



> RETOURADRES Postbus 1992, 6201 BZ

BEZOEKADRES
Mosae Forum 10
6211 DW Maastricht

Aan de dames en heren,
leden van de gemeenteraad

POSTADRES
Postbus 1992
6201 BZ

ONDERWERP
Factsheet jaarcijfers veiligheid 2020

DATUM
26 januari 2021

BIJLAGEN
1

BEHANDELD DOOR
AJM (Robert) Bongers

TELEFOONNUMMER
043 354449

ONZE REFERENTIE
2021.02870

E-MAILADRES
Robert.Bongers@maastricht.nl

FAXNUMMER
043 - 350 4448

UW REFERENTIE
--

Geachte raadsleden,

Het jaar 2020 is voorbij. Hoewel velen dit jaar snel willen vergeten, wil ik u toch graag op de hoogte stellen van de veiligheidscijfers over het jaar 2020 inclusief een korte duiding hiervan.

Dit doe ik aan de hand van het overzicht dat u bijgevoegd in de vorm van een factsheet aantreft. Deze factsheet bevat een groot aantal indicatoren die samen een beeld op hoofdlijnen geven hoe het aan het einde van 2020 met de veiligheid in de stad ervoor staat.

De factsheet behoeft echter vooraf twee kanttekeningen:

In de eerste plaats: cijfermatig laten de veiligheidscijfers over 2020 een overwegend positief beeld zien. Het moge echter duidelijk zijn dat deze cijfers voor een belangrijk deel beheerst zijn door het coronavirus. Dit virus en de maatregelen die hiertegen door de landelijke, regionale en lokale overheid genomen zijn (lockdown, 1,5 meter-samenleving) hebben hun effecten gehad (en hebben dat nog) op de veiligheid in de stad. Effecten die niet waren opgetreden in een samenleving vóór COVID-19. Het is en blijft dan ook lastig om deze jaarcijfers te relateren aan de doelstellingen van ons Meerjarenbeleid, een beleid dat is vastgesteld in een periode dat COVID-19 niet bestond

In de tweede plaats is door het verstrijken van het jaar 2020 de eerste tweejaarlijkse uitvoeringsperiode van het Meerjarenprogramma Veiligheid Maastricht 2019-2022 (MJP) afgesloten en starten de laatste twee uitvoeringsjaren van dit programma. Op dit moment wordt daarom (in afstemming met in- en externe partners) een tussentijdse evaluatie van het MJP (jaren 2019 en 2020) voorbereid. De inzet is erop gericht om in Q2 van dit jaar de resultaten van deze evaluatie met de raad te delen.

Gelet op deze aankomende evaluatie is deze raadsinformatiebrief beknopt van opzet.

Belangrijke ontwikkelingen in 2020:

- **De ondermijningsaanpak** is in 2020 onverkort voortgezet. Drugshandel, mensenhandel en witwassen zijn leidende thema's hierbij. Door de inzet van lokale instrumenten (o.a. Bibob), de lokale en bovenlokale samenwerking met RIEC-partners, Vastgoed in Beeld en campagnes (#ONDERSCHAT) gericht op het vergroten van het bewustzijn van en de weerbaarheid tegen ondermijning, wordt hieraan gewerkt. Een nieuw aandachtspunt hierbij is de door de corona-



DATUM
26 januari 2021

crisis toegenomen kwetsbaarheid en daardoor beïnvloedbaarheid van een aantal sectoren/branches in de stad voor de georganiseerde criminaliteit. Criminelen spelen handig in op de nood bij door corona getroffen ondernemers.

- **Aanzienlijke daling veel voorkomende criminaliteit/toename cybercrime**
Veelvoorkomende criminaliteit laat in 2020 de beleidsmatig nagestreefde trendmatige daling zien. Vanaf maart heeft de lockdown-periode gezorgd voor een versterkte daling. Door de lockdown-maatregelen is de Gelegenheidsstructuur voor criminele activiteiten veranderd. De belangrijkste risicofactor voor een geslaagde woninginbraak is de afwezigheid van de bewoner. Vanwege de genomen COVID-maatregelen is de aanwezigheid van bewoners in de eigen woning juist significant toegenomen.
Ook de blootstelling van (potentiële) slachtoffers aan (potentiële) daders neemt tijdens de lockdown significant af vanwege de bewegingsbeperkingen van inwoners en bezoekers. Veel winkels zijn gesloten, het uitgaansleven ligt stil.
Tegenover deze daling staat een aanzienlijke stijging van cybercrime. Hier zorgt de corona-crisis voor een boost. Vanuit een lokaal cyberbeeld wordt de kwetsbaarheid van de Maastrichtse samenleving voor cybercrime daarom nader geduid en een handelingskader hiervoor uitgewerkt.
- **Toename veiligheidsgelateerde overlast**
Hoewel de afgelopen jaren belangrijke stappen gezet zijn in een samenhangende aanpak van veiligheidsgelateerde overlast en op casusniveau goede resultaten zijn geboekt bij de aanpak van overlastsituaties in de stad, is in 2020 toch een toename te zien van een aantal overlastcategorieën: burengerucht, personen met verward gedrag, zwervers en drank-/drugsoverlast. Dit hangt voor een deel ook samen met de Covid-19-crisis (lagere tolerantiegrenzen en verminderde toegankelijkheid van opvangvoorzieningen).
Een vergelijkbaar beeld zien we (conform landelijke beeld) bij jeugdoverlast: de jeugd ontmoet elkaar op afgelegen plekken. Dit leidt tot onbegrip en ongemak tussen buurtbewoners en op uitingen daarover op sociale media. Ook in Maastricht is een toename zichtbaar in dit soort meldingen. Hierop wordt ingespeeld door gemeente (Veiligheid, Handhaving), Trajekt en Politie.
- **Toenemende verharding in de samenleving.** Naast de hiervoor genoemde lagere tolerantiegrenzen is er een toenemende verharding in de samenleving te zien. Het gaat dan niet alleen om corona-gelateerde onvrede onder een deel van de bevolking (voorstanders- en tegenstanders), maar ook andere thema's leiden tot spanningen en polarisatie. Een voedingsbodemp voor radicalisering en in het uiterste geval extremisme.
In de wereld (de Verenigde Staten is het meest recente voorbeeld) maar ook in Nederland en Maastricht. Denk aan het racisme-debat, zwarte piet, de milieudiscussie, boerenprotesten, dierenwelzijn, ongelijkheid in de samenleving, gele hesjes en discussies over de Nederlandse (en de Maastrichtse) volkscultuur. De oplossing hiervan ligt niet primair in het veiligheidsdomein, maar vraagt om weerbaarheid, veerkracht en verbinding. Niet alleen van en vanuit de overheid, maar vanuit de samenleving als geheel. De komende jaren zal dit thema nadrukkelijk onze aandacht hebben. In dit verband biedt een in voorbereiding zijnde notitie "wij verbonden Maastricht" goede handvatten voor de komende periode om samen met het sociaal domein een sluitende aanpak polarisatie en radicalisering verder vorm te geven.



DATUM
26 januari 2021

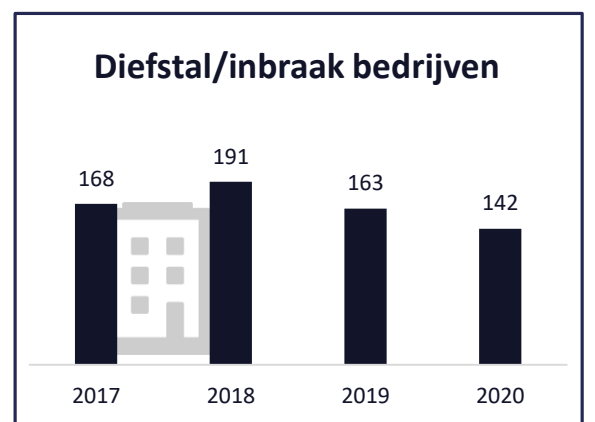
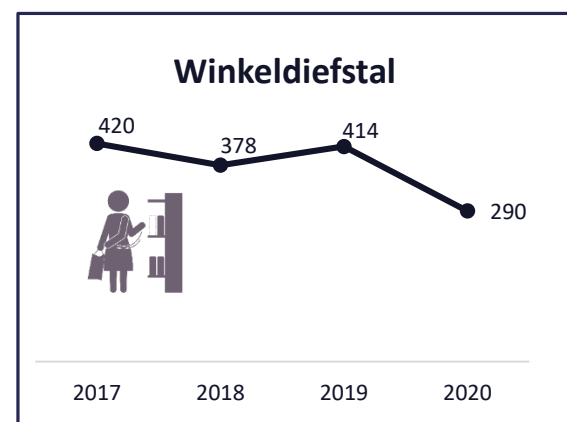
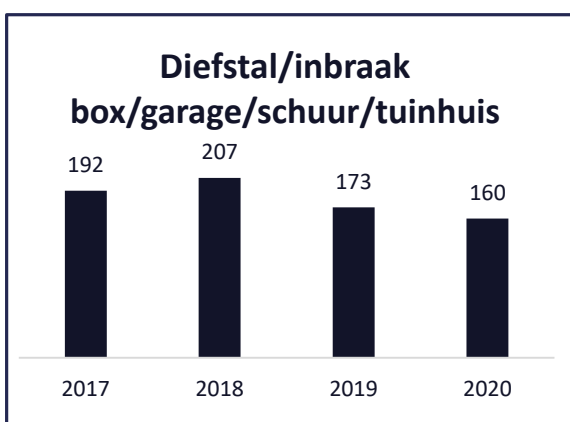
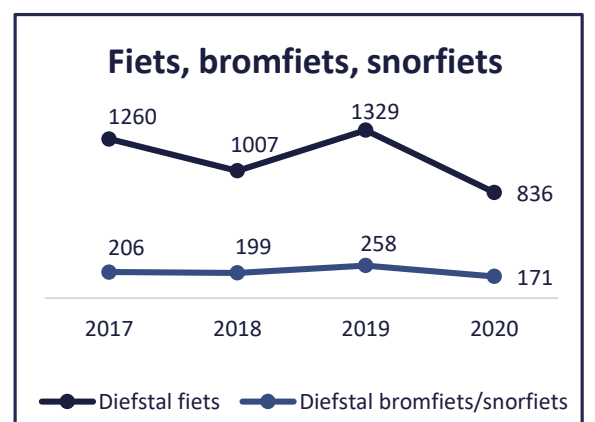
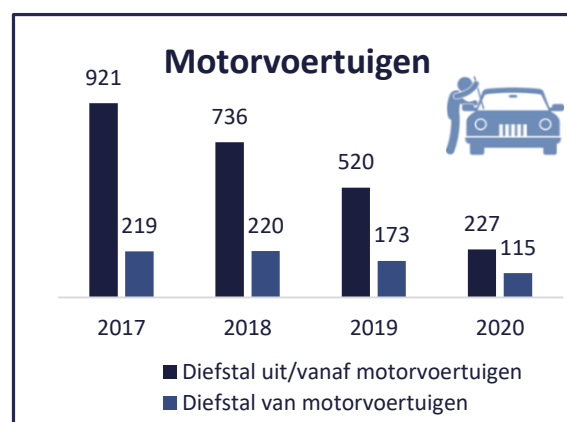

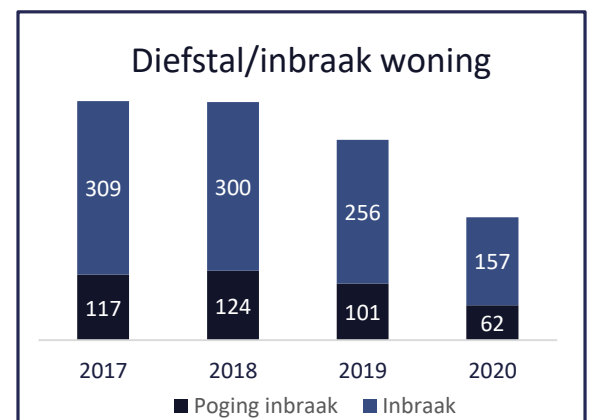
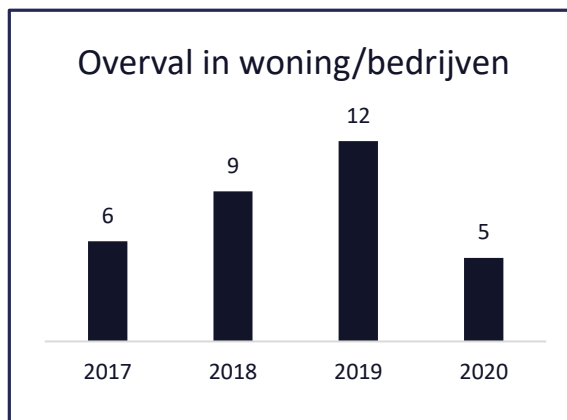
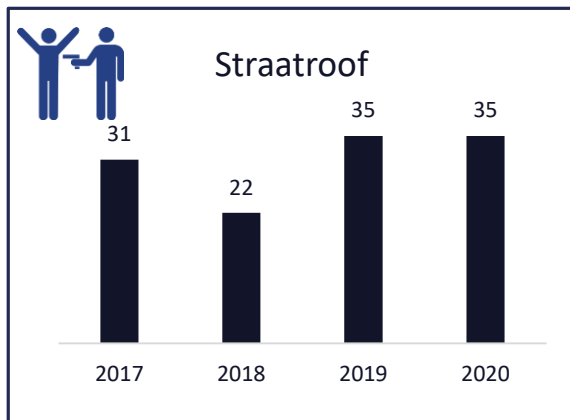
Bijgaande factsheet wordt elk half jaar in geactualiseerde vorm onder de aandacht van uw raad gebracht. Mocht u niettemin vaker inzicht willen hebben in de veiligheidsontwikkelingen in de stad, dan verwijst ik u graag naar onze website www.veiligheidmaastricht.nl.

Hoogachtend,


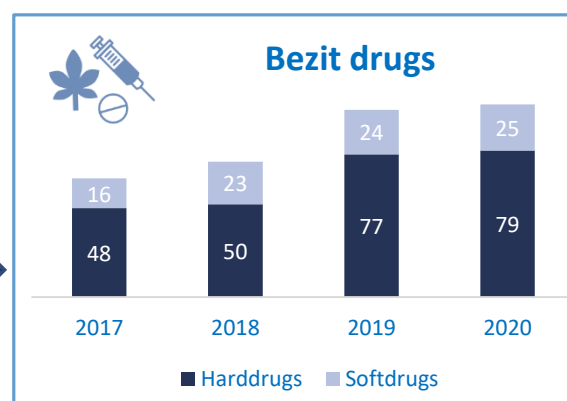
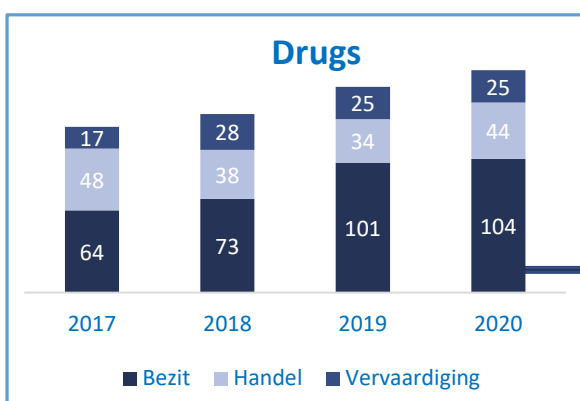
J.M. Penn-te Strake
Burgemeester



Veel voorkomende criminaliteit



Ondermijning



Meer cijfers op:

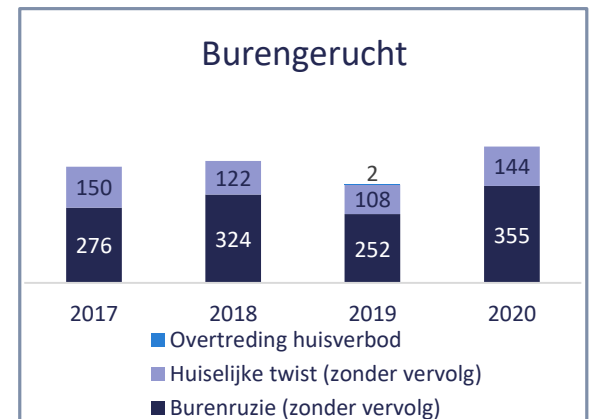
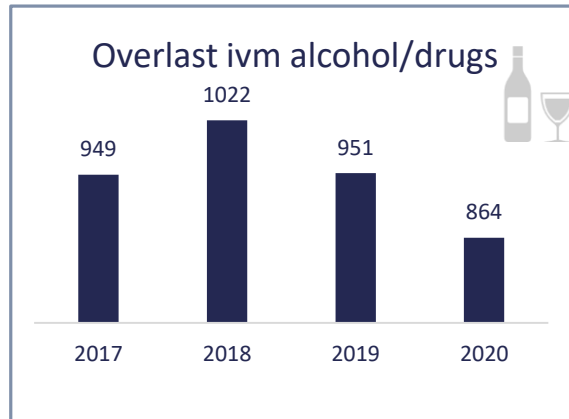
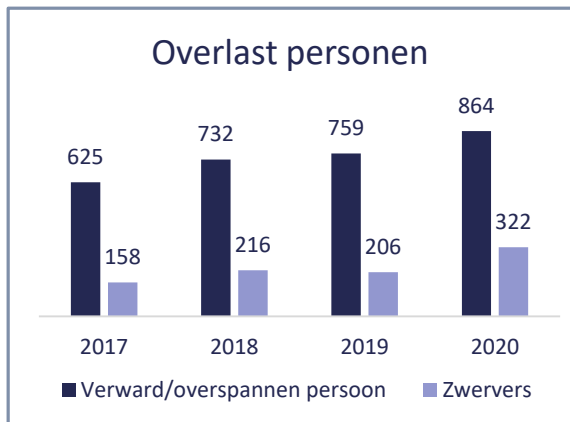
www.veiligheidmaastricht.nl

Gebruikte bronnen:

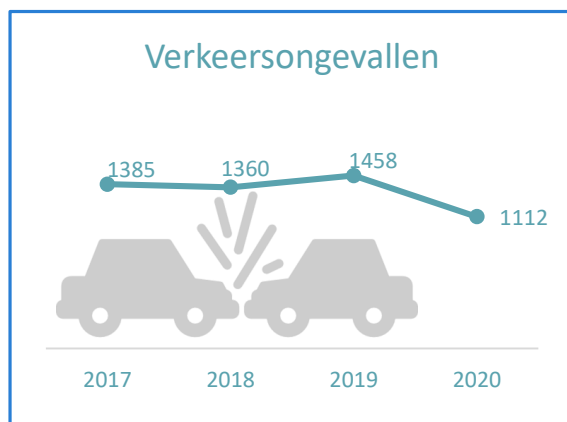
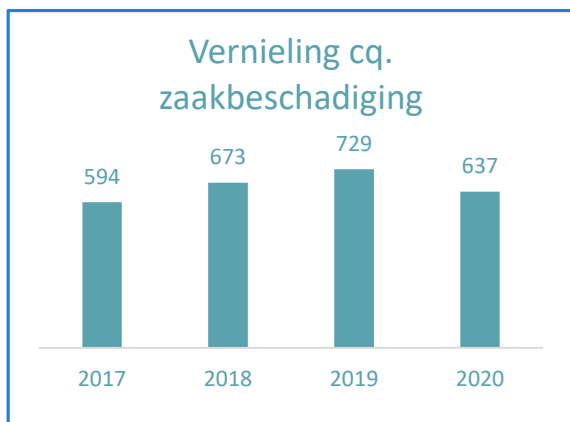
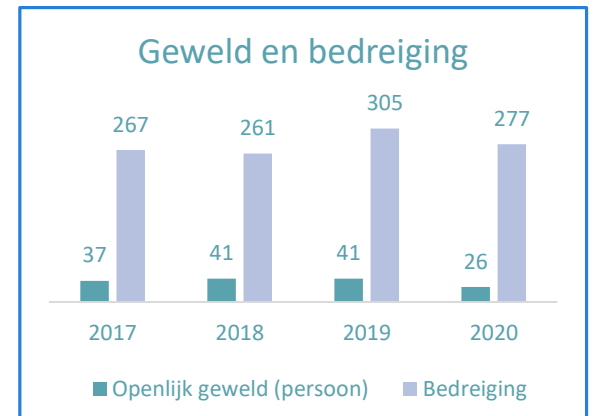
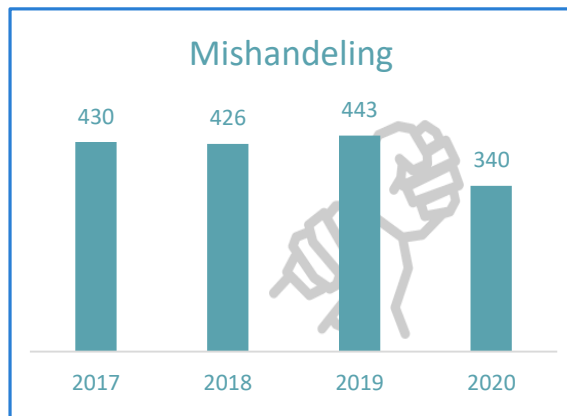
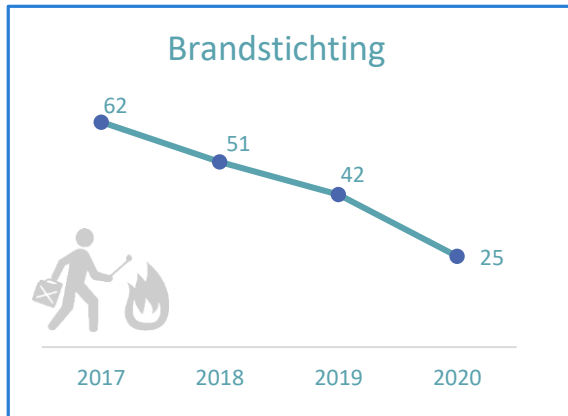




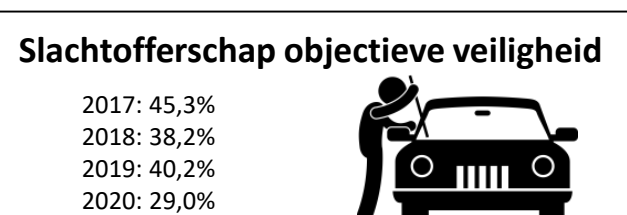
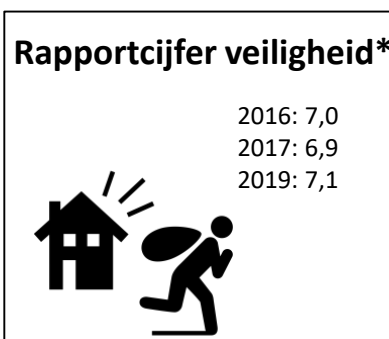
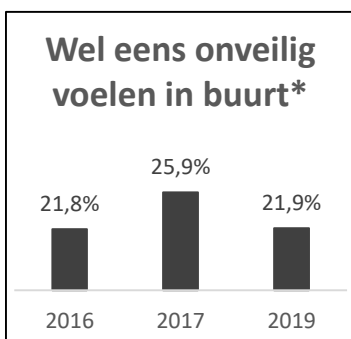
Veiligheidsgerelateerde overlast



Veilige woon- en leefomgeving



Doelstellingen MeerJarenProgramma Veiligheid



* Vanaf 2017 is de Veiligheidsmonitor een 2-jarlijks onderzoek.



Meer cijfers op:

www.veiligheidmaastricht.nl

Gebruikte bronnen:

